








Leyenda

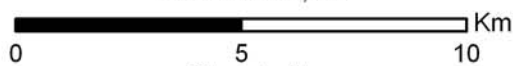
 Limite Santa Cruz La Vieja

Vegetación Santa Cruz La Vieja

-  Antrópico
-  Bosque Chiquitano Edafohigrófilo
-  Bosque Chiquitano bajo sobre suelos pedregosos o arenosos (Pampa Monte)
-  Bosque Chiquitano de transición al Chaco
-  Bosque Chiquitano sobre suelos bien drenados
-  Vegetación del Cerrado transicional al Chaco (Abayoy)
-  Vegetación saxícola



Escala: 1:163,141



Datos Cartográficos
Datum y Esferoide: WGS 84 - UTM - z20

